

■ 概 要

ラック型非常用放送設備FS-A2500シリーズ専用のEIA規格に適合するラックに取り付けることができる3サイズの非常系統拡張パネルです。

非常用操作パネルFS-A2500EPに接続することで、1台あたり160回線までの拡張が可能です。

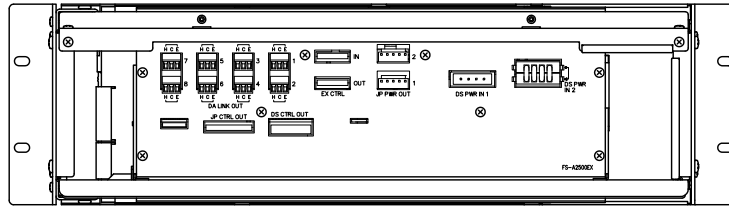
パワーアンプパネルへの音声出力を8系統搭載しているため、アンプ出力系統の拡張が可能です。

FS-A2500EPに最大13台まで接続可能で、最大640回線500スイッチ、25入力105出力のマトリクスシステムの構築が可能です。


■ 仕 様

電 源	DC24V
商 用 電 源 消 費 電 力	12.0W (JIS C 6065による, 非常用電源パネルの電源供給損失を含む) 8.9W (待機時, 非常用電源パネルの電源供給損失を含む)
最 大 消 費 電 流	397mA
停 電 時 非 常 蓄 電 池 消 費 電 流	63mA (待機時), 374mA (警報時)
周 波 数 特 性	ライン: 100 Hz~15 kHz -2 dB±4 dB マイク: 200 Hz~10 kHz -2 dB±3 dB 1 kHz基準
S N 比	60 dB以上
歪 率	1%以下
ア ン プ 系 統	8系統
制 御 出 力	2系統 リレー (a接点) 接点容量: DC30V/1A
F S L A N	非常用 2系統 10BASE-T/100BASE-TX RJ45
使 用 温 度 範 囲	0℃~+40℃
使 用 湿 度 範 囲	90%RH以下 (ただし結露のないこと)
仕 上	パネル: プレコート鋼板 黒 (マンセルN1.0近似色) 3分艶 ケース: 表面処理鋼板
寸 法	482 (W) × 132.6 (H) × 283.4 (D) mm
質 量	5.5 kg

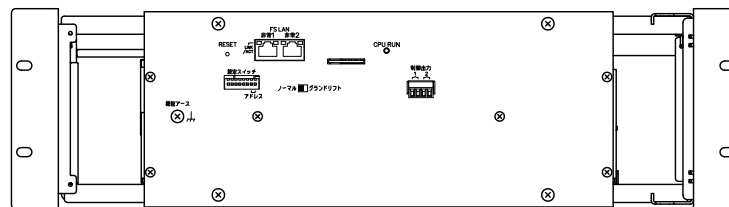
■ 外観図



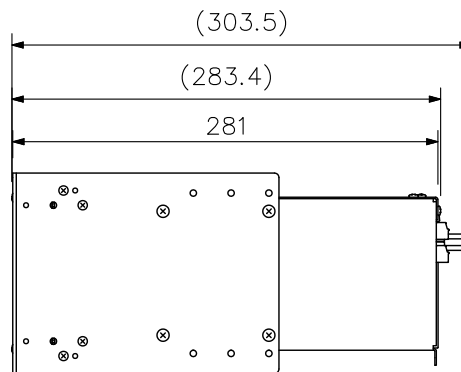
背面図



正面図



フロントパネル内部図



側面図

単位：mm 縮尺：1/5

※ ()内は参考寸法値です。